



Holz-Pferde

„Luna“ 59cm

„Jumper“ 89cm

„Amigo“ 109cm

MONTAGEANLEITUNG





ÜBERSICHT

Produktbeschreibung

Holz-Pferde „Luna“, „Jumper“ und „Amigo“

Kopf, Brust- u. Abschlussplatte: Wasserfest verleimtes Sperrholz

Korpus: Sibirische Lärche

Mähne u- Schweif: Sisal/Hanf

Verschraubungen: Stahl verzinkt / Edelstahl



Optional: Beweglicher Kopf



Größen und Farben



„Luna“ 59cm

Jumper 89cm

Amigo 109cm


Natur: HPf59NA / HT10039.2
Nuss-Braun: HPf59NB / HT10039.1

Natur: HPf89NA / HT10040.2
Nuss-Braun: HPf89NB / HT10040.1

Natur: HPf109NA / HT10041.2
Nuss-Braun: HPf109NB / HT10041.1



TECHNISCHE DATEN



	Maß	Mini-Shetty „Luna“	Shetty „Jumper“	Pony „Amigo“
Sitz-Höhe	A	59 cm	89 cm	109 cm
Gesamthöhe	B	86 cm	125 cm	144cm
Sitz-Länge	C	50 cm	80 cm	90 cm
Sitz-Breite	D	32 cm	36 cm	41 cm
Gesamtlänge	E	98 cm	145 cm	160 cm
Standfläche Länge	F	67 cm	105 cm	118 cm
Standfläche Breite	G	43 cm	59 cm	78 cm
Gewicht		13 kg	26,5 kg	28,5 kg

WICHTIGE HINWEISE

Achtung: Nicht für Kinder unter 36 Monaten geeignet - Sturzgefahr.

Achtung: Nicht geeignet für Kinder unter 36 Monaten- Strangulationsgefahr wegen langer Schnüre.

Achtung! Das Spielen mit dem Holz-Pferd setzt motorischen Fähigkeiten und Umsicht voraus. Sind diese nicht zweifelsfrei sichergestellt, darf das Gerät nur unter Aufsicht bzw. Hilfestellung benutzt werden, ggf. ist eine persönliche Schutzausrüstung (Helm, Schoner, Schutzweste o.ä.) notwendig.

Einsatz der HolzTec Holz-Pferde nur für den Hausgebrauch und eine Gewichtsbelastung von max. 100kg vorgesehen.

Bitte beachten Sie, dass nur bei sachgerechter Montage eine sichere Nutzung möglich ist. Stellen Sie weiterhin sicher, dass die Holz-Pferde auf weichem Boden aufgestellt werden und sich im Umkreis von 1,5m keine spitzen oder harten Gegenstände befinden. Auch nach sachgemäßer Montage ist notwendig, alles Teile regelmäßig auf festen Sitz und Abnutzung zu überprüfen.



LIEFERUMFANG

Einzelteile / Baugruppen:

- 1x Kopf mit Mähne
- 1 x Korpus
- 1 x Schweif inkl. Montageplatte
- 2 x Vorderbeine
- 2 x Hinterbeine
- Schrauben-Set bestehend aus:
 - 2 x Schraube 4x50mm
 - 3 x Schraube 7x70mm
 - 8 x Schraube M8 x 50 inkl. Sicherungsscheibe



VORBEREITUNG UND MONTAGE



1

Prüfen Sie, ob alle Teile vorhanden sind und legen Sie das erforderliche Werkzeug bereit.

Wir empfehlen 2 Personen für die Montage.



2

Beginnen Sie mit der Montage des Schweifes an der Abschlussplatte.

Brust- und Abschlussplatte des Holz-Pferdes können Sie leicht anhand der Bohrungen unterscheiden.

Führen Sie die beiden Holzschrauben XX x XX durch die Bohrungen in der Abschlussplatte. Setzen Sie die Montageplatte des Schweifes von außen dagegen. Verschrauben Sie nun alles miteinander.





MONTAGE



3

Nun folgt die Montage der Hinterbeine.

Achtung: Vorder- und Hinterbeine sind unterschiedlich ausgeführt. Der Huf zeigt jeweils nach vorn. Bei den Hinterbeinen sind die Gewinde-Bohrungen auf der Vorderseite des Beines. Bei den Vorderbeinen befinden sich die Bohrungen spiegelverkehrt auf der Rückseite

Führen Sie nun je Bein 2 Schrauben M8x50 durch die Bohrungen in der Abschlussplatte.

Achten Sie darauf, dass sich der mitgelieferte Federring vor dem Schraubenkopf befindet.

Setzen Sie nun jeweils ein Hinterbein von außen auf die Schraubengewinde und ziehen Sie alle Schrauben fest an.




4

Bei der Montage der Vorderbeine wiederholen Sie die vorangegangenen Arbeitsschritte.

Auch hierbei darauf achten, dass je Schraube ein Federring vor dem Schraubenkopf sitzt.

Alle Schrauben fest anziehen.




5

Als Letztes montieren Sie den Kopf.

Führen Sie die drei Schrauben 7x70 durch die Bohrungen der Brustplatte.

Setzen Sie den Kopf von außen so dagegen, dass die Schrauben in die vorgebohrten Bohrlöcher des Kopfes eingeführt werden können. Ziehen Sie alle Schrauben fest an.



6

Stellen Sie das Holz-Pferd auf und prüfen ob alle 4 Beine Bodenkontakt haben und der sichere Stand des Pferdes gewährleistet ist. Aus Sicherheitsgründen sollen Kinder nicht allein, sondern unter Aufsicht mit dem Holz-Pferd spielen.



HolzTec – Innovative Holz-Produkte für Haus und Garten



Sichtschutz

Zäune

Fassadenprofile



Box-Systeme

Spielzeuge

Interior



Sicherheit und Support

Bei allen Fragen zu Bestellung, Lieferung, Montage oder technischen Details stehen wir Ihnen gerne beratend zur Seite.

Unabhängige Institute bestätigen uns Sicherheit und fairen Handel:



SCHLUSSWORT & ANMERKUNGEN

Die Die Firma HolzTec Dethloff GmbH blickt in seiner fast 100 jährigen Firmengeschichte auf einen großen Erfahrungsschatz im Handel und in der Verarbeitung von Holz. Bereits in dritter Generation ist die Familie im Holzhandel und der Holzverarbeitung tätig

Seit über 20 Jahren liegt der Fokus von HolzTec® auf hochwertigen Holz-im-Garten Produkten aus sibirischer Lärche. Diese Holzart zählt zu den härtesten und widerstandsfähigsten Holzarten weltweit.

Da es sich bei Holz um ein Naturprodukt handelt, sind für diesen Werkstoff Farb- und Strukturunterschiede, Äste, Haarrisse sowie Kreuzrisse charakteristisch und somit kein Reklamationsgrund.

Der Vergrauungs-Effekt

Das Vergrauen bzw. das Absterben der obersten Holzschicht ist ein natürlicher Holzschutz der sibirischen Lärche. Der innere Bereich des Holzes bleibt vollkommen funktionsfähig und gegen Insekten und andere Schädlinge extrem resistent.

Vorteil: Das Holz erfordert keine Nachbehandlung oder kein Nachstreichen.

Wir danken Ihnen für Ihr Vertrauen und wünschen Ihnen lange Freude mit Ihren neuen Produkten von HolzTec®.

